



Google Classroom **guida rapida per l'insegnante**

Con Classroom...

- **Assegna e raccogli i compiti;**
- **Valuti;**
- **Comunichi con gli studenti.**

E...

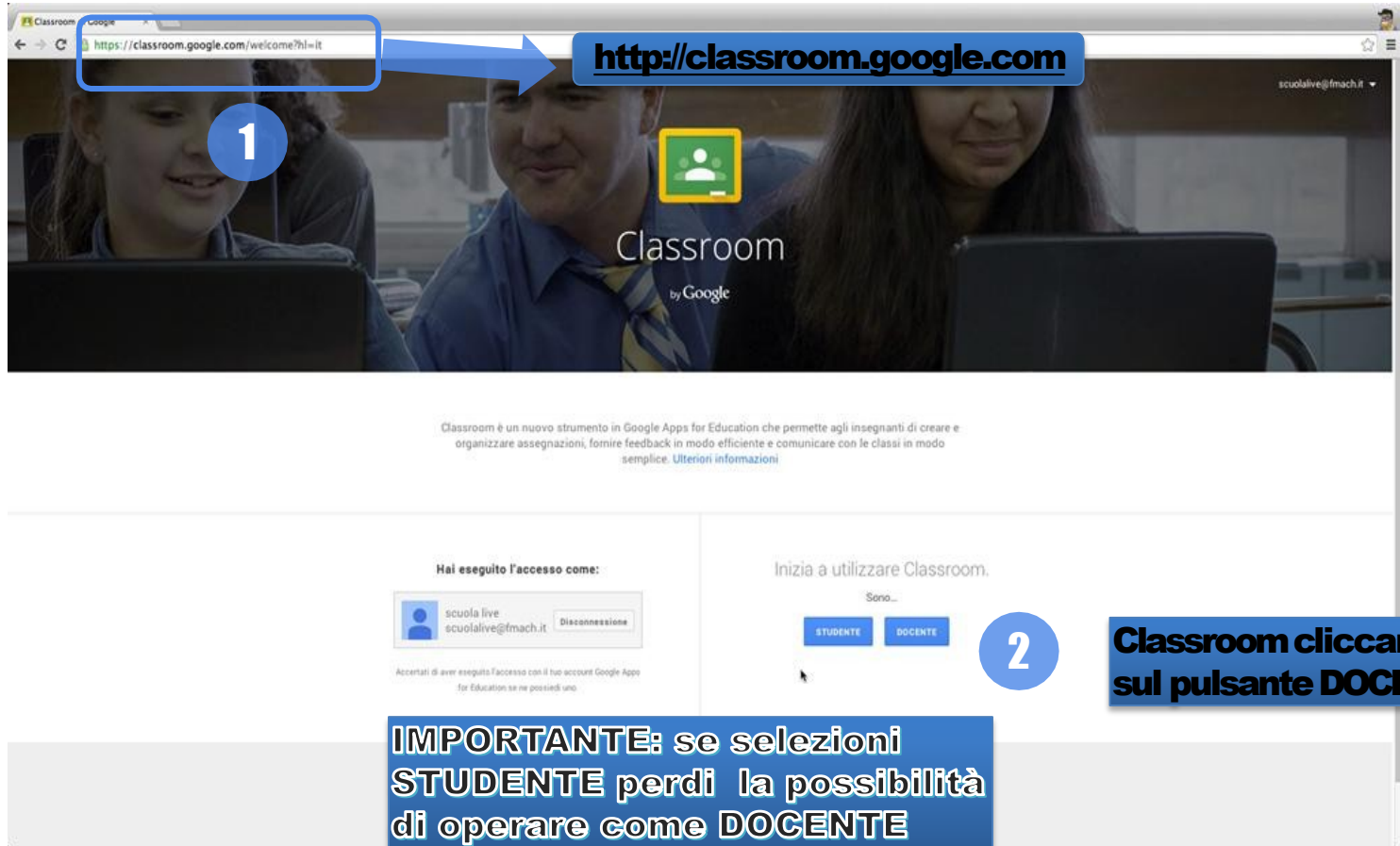
Organizza per te cartelle e file in Google Drive gestendo al posto tuo permessi e duplicazioni.

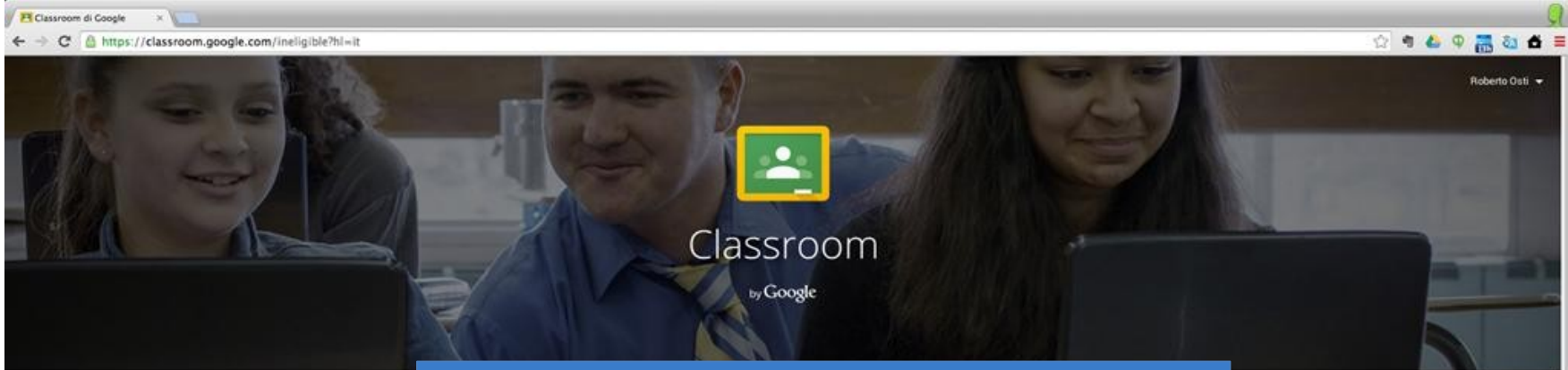
Vantaggi

- Semplice da utilizzare;
- risparmi **tempo e carta**;
- **tutti i compiti sono perfettamente** organizzati;
- **comunichi in maniera efficace con gli studenti**;
- **è perfettamente integrato con le altre Google Apps**;
- **è gratuito e già attivo in Google Apps for Education.**

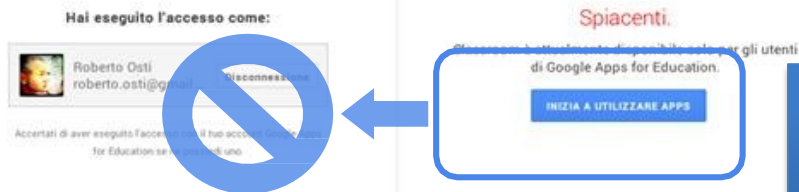
Cominciamo ad utilizzarlo

- **E' possibile accedervi dal sito della scuola**
- **Dalla propria e-mail del tipo nome.cognome@donmilanimonza.edu.it (aprite le app messe a disposizione da google e selezionate classroom)**
- **0 scrivere direttamente nel browser:**
 - <http://classroom.google.com>





NOTA:
Classroom è disponibile attualmente solo per gli utenti Google Apps for Education, la piattaforma gratuita per la scuola



OPS!
Questo messaggio significa che hai fatto l'accesso con un account personale

Account da utilizzare è del tipo:
nome.cognome@donmilanimonza.edu.it

Creazione delle classi

**Premi +
e crea la tua
prima classe**

CREA LA TUA
PRIMA CLASSE.



Benvenuto in Classroom!

Classroom ti consente di comunicare con gli studenti e di condividere facilmente compiti, materiali e messaggi.

CREA LA TUA
PRIMA CLASSE.

Crea una lezione

Italiano

1A I.T.A.

ANNULLA CREA

Nome della disciplina

1

2

Classe e sezione

Ogni classe è composta da 3 ambienti:
STREAM | STUDENTI | INFORMAZIONI

Il corso Italiano è stato aggiornato.

Italiano
1A ITA

scuolaviva@fnach.it

Cambia tema classe

**1-- Lo STREAM ospita
annunci e compiti**

STREAM

STUDENTI

INFORMAZIONI

1

2

3

Condividi con la classe

Annuncio Compito

CODICE DI CLASSE

Gli studenti possono entrare a fare parte della classe con questo codice:

4m935t

**2-- STUDENTI ti consente
iscrivere e rimuovere alunni
dal corso**

INIZIA IL TOUR

**3-- In INFORMAZIONI puoi
aggiungere indicazioni
generali sul corso**

**Ci siamo!
Ecco la tua prima classe.
Adesso ripeti l'operazione per tutte le
altre tue classi tornando alla Home page!**

Invia feedback

The screenshot shows the Google Classroom home page with four class cards. Each card has a header with the subject name, course code, and student count, and a body with the heading 'PROSSIMI COMPITI' and the text 'Nessun compito'. The cards are: 1. Italiano 1A OTA FP (0 studenti), 2. Storia 1B ITA (0 studenti), 3. Italiano 1B ITA (0 studenti), and 4. Italiano 1A ITA (1 studente). A blue rounded rectangle highlights the first three cards.

Per ora non abbiamo assegnato compiti e dobbiamo ancora iscrivere i nostri studenti!

Iscrivi i tuoi studenti al corso

Puoi iscrivere gli studenti in due modi differenti!

Italiano
1A ITA

scuolalive@fmach.it

Cambia tema classe

STREAM

STUDENTI

INFORMAZIONI

2

INVITA

REMOVITI

EMAIL

CODICE DI CLASSE 4m935t

2 – Click su INVITA e iscriviti manualmente i ragazzi

Invita gli studenti o invia loro il codice per partecipare: 4m935t

1

**1– Comunicando il codice alla classe:
gli studenti potranno iscriversi
autonomamente al corso!**

**Dopo averne verificato l'iscrizione è possibile
disabilitare il codice, in modo da evitare
iscrizioni non desiderare ...**



Invia feedback

1

STREAM

STUDENTI

INFORMAZIONI

PROSSIMI COMPITI

Nessun compito previsto.

Condividi con la classe...

Dal pannello STREAM

Annuncio ☰ Compito

CODICE DI CLASSE

Gli studenti possono entrare a fare parte della classe con questo codice:

4m935t ▼

Reimposta

Disattiva

2

Disattiva il codice di classe

COMPITO 29 ago

SCADENZA 17 SET ⋮

Composizione testo espressivo

Componi un testo espressivo come indicato nella traccia. Utilizza il documento allegato in cui potrai trovare la traccia.

2

COMPLETATI

0

NON COMPLETATI

EserciziItaliano-TestoEspressivo
Google Documenti



Aggiungi un commento...

NOTA

Se hai utilizzato l'iscrizione tramite codice di classe, dopo aver verificato che tutti gli studenti si siano iscritti, ricorda di disattivarla per evitare intrusioni indesiderate.

Assegna compiti e comunica



a.matrone@lmedi.org ▾

robot ernesto



doc ANIELLO Matrone



doc ROSA MARTINO



dott.ssa Silvana Rocco

Nella sezione STREAM puoi...

Seleziona tema

Carica foto

STREAM

STUDENTI

INFORMAZIONI

a) Scrivere un annuncio alla classe. Gli studenti riceveranno anche una email.

VIEW ALL



doc ROSA MARTINO

11 mar



Appena ricevuto il regolamento della gara

olamento.pdf

b) Assegnare compiti alla classe: la funzionalità più incredibile di Classroom!

Per eseguire queste operazioni basta cliccare sul simbolo



Mostra elementi eliminati



doc ANIELLO Matrone 11 mar




Google Classroom: guida rapida per l'insegnante

The screenshot shows the top of a Google Classroom page. At the top right, the user 'a.matrone@lmedi.org' is logged in. The page title is 'robot ernesto'. Below the title, there are three user avatars: 'doc ANIELLO Matrone', 'doc ROSA MARTINO', and 'dott.ssa Silvana Rocco'. On the right side, there are buttons for 'Seleziona tema' and 'Carica foto'. A dark green navigation bar contains the options 'STREAM', 'STUDENTI', and 'INFORMAZIONI'. Below this, on the left, there is a section for 'Nessun compito previsto.' with a 'VIEW ALL' button, and a 'STREAM' section with a toggle for 'Mostra elementi eliminati'. The main content area shows a post from 'doc ROSA MARTINO' dated '11 mar' with the text 'Appena ricevuto il regolamento della gara' and a PDF attachment titled 'Regolamento.pdf'. Below that, a post from 'doc ANIELLO Matrone' dated '11 mar' is partially visible. A green '+' button is located at the bottom right of the main content area.

This screenshot shows the action menu that appears when the '+' button is clicked. At the top, there are options for 'Seleziona tema' and 'Carica foto'. Below these are several circular icons with corresponding text labels: 'Reuse post' (with a refresh icon), 'Create question' (with a question mark icon), 'Crea compito' (with a checklist icon), 'Create announcement' (with a speech bubble icon), and a '+' icon at the bottom.

**Cliccare su
ANNUNCIO.....**

**Dopo aver cliccato sul simbolo '+'
saranno visualizzate le icone relative
alle azioni eseguibili**



1 → Scrivi un breve comunicato

1

Prossima verifica il giorno 24/10/14 ore 11.00. Verifica scritta su UD 4

2



3 lezioni selezionate ▾

3

2 → Se vuoi allegare un file, un video YouTube o un link Web

4

ANNULLA

PUBBLICA

5

5 → Clicca su PUBBLICA

Ti diamo il benvenuto nella tua classe!

Vuoi fare un tour per saperne di più?

NOTA

 → **Si può inviare lo stesso annuncio a più classi. Cliccando sul simbolo indicato dal punto 4**

 → **si apre una finestra in cui sono elencate le tue classi, seleziona quelle in cui vuoi riportare lo stesso annuncio**

CLASSROOM - DOCENTE

L'annuncio, una volta creato, è presente sullo STREAM

ANNUNCIO 12:39

Prossima verifica il giorno 24/10/14 ore 11.00. Verifica scritta su UD 4



Aggiungi un commento...

CLASSROOM - STUDENTE

Viene inviata anche una email

SCRIVI

Posta in arrivo (117)

Speciali

Importanti

Posta inviata

Bozze (52)

[Imap]/Drafts

▶ [Mailbox] (1)

▶ AMMINISTRAZIONE...

▶ DIDATTICA

Annuncio: Prossima verifica il giorno 24/10/14 ore 11.00. Verifica scritta su UD 4

Posta in arrivo x D x



scuola live (Classroom) <no-reply+a20803d2@classroom.google.com>

a me



italiano > tedesco Traduci messaggio

scuola live ha aggiunto un nuovo annuncio per Italiano.

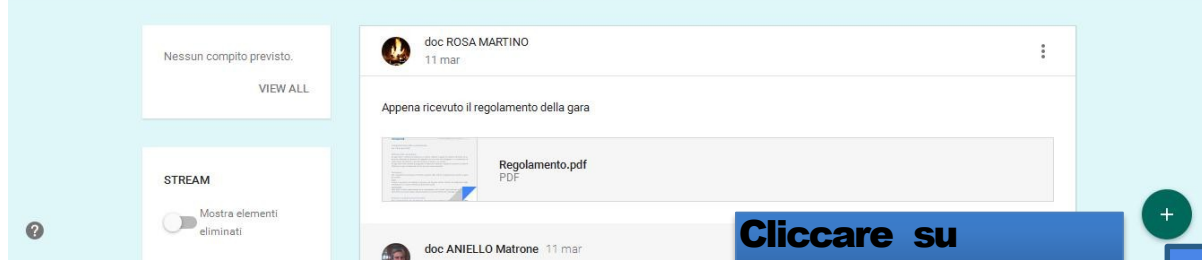
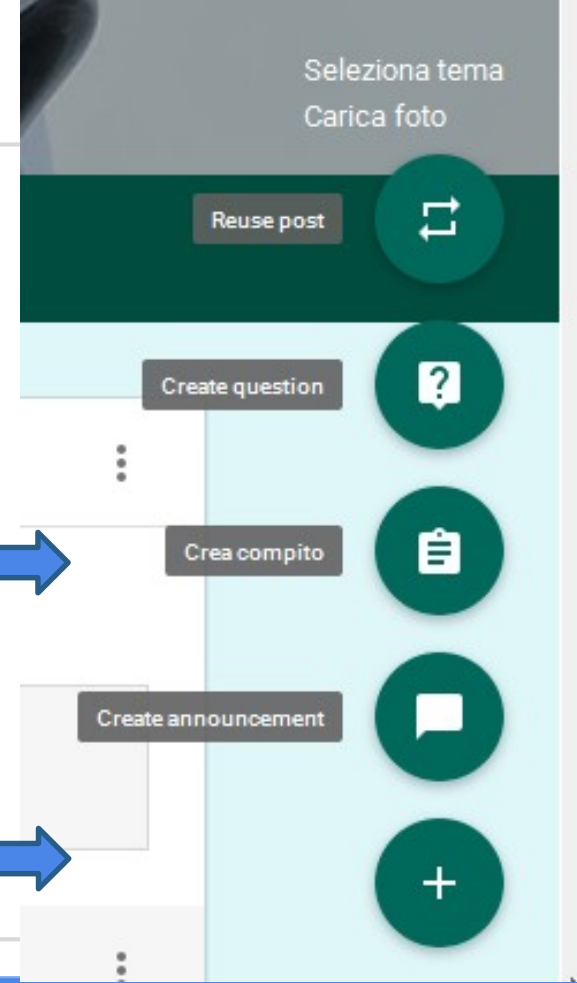
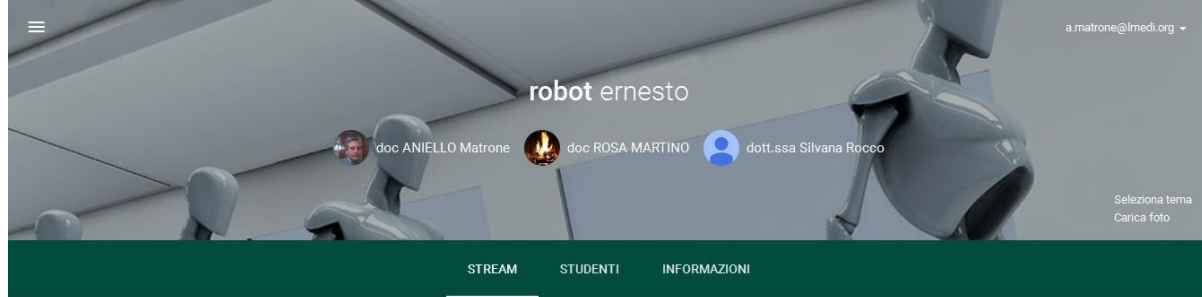
Annuncio: Prossima verifica il giorno 24/10/14 ore 11.00. Verifica scritta su UD 4

Visualizza annuncio: <http://classroom.google.com/c/MjEwMzg1OVpa/p/MjY0NzM2N1pa>

Hai ricevuto questa email perché sei iscritto a Italiano. Fai clic per annullare la tua iscrizione a queste email: <http://classroom.google.com/s>

Google Inc., 1600 Amphitheatre Pkwy, Mountain View, CA 94043 USA

Google Classroom: guida rapida per l'insegnante



Cliccare su COMPITO.....



Dopo aver cliccato sul simbolo saranno visualizzate le icone relative alle azioni eseguibili



Cliccando sul simbolo compito, possiamo ...



Compito



1

Titolo

1 → Inserisci il titolo del compito

2

Descrizione compito (facoltativa)

2 → Inserisci una descrizione del compito (facoltativa)

Scadenza 13 mar

3

Inserisci data ed eventualmente ora per la consegna

Possiamo cliccare sull'icona del cestino per annullare, su Assegna compito, oppure salvare una bozza.

4



Puoi allegare un file, un video YouTube o un link Web

5

robot ernesto

Puoi assegnare lo stesso compito a più classi

6



ASSEGNA



Inserisci file utilizzando Google Drive

CARICA I MIEI FILE SPECIALI

Classroom

EsercizioDouglasAdam... EsercizioItaliano...

7

**Alleghiamo un file...
Immaginiamo, ad esempio, di selezionare un
file da Google Drive In questo caso sarà
possibile**

Aggiungi Annulla

Aggiungi un commento...

STREAM

STUDENTI

INFORMAZIONI

PROSSIMI COMPITI

Nessun compito previsto.

CODICE DI CLASSE

Gli studenti possono entrare a fare parte della classe con questo codice:

4m935t

Esercizio di preparazione alla verifica.

Comprensione del testo "Guida galattica per autostoppisti"

Scadenza 20/set/2014 12:40 X

EsercizioDouglasAdams.odt
OpenOffice Writer

Italiano

8

Gli studenti possono visualizzare il file

Gli studenti possono visualizzare il file

Gli studenti possono modificare il file

Crea una copia per ogni studente



**Scegliere come
condividere il
documento con la
classe**

Annuncio



Compito

TA ITA

STREAM STUDENTI INFORMAZIONI

«Gli studenti possono visualizzare il file»

PROSSIMI COMPITI
Nessun compito previsto.

Tutta la classe può visualizzare lo stesso documento.

CODICE DI CLASSE
Gli studenti possono entrare a fare parte della classe con questo codice:
4m935t

EsercizioDouglasAdams.odt
OpenOffice Writer

Gli studenti possono visualizzare il file

Gli studenti possono modificare il file

Crea una copia per ogni studente

Italiano

Annuncio Compito

TA ITA

STREAM

STUDENTI

INFORMAZIONI

«Gli studenti possono modificare il file»

PROSSIMI COMPITI

Nessun compito previsto.

Tutta la classe può visualizzare e modificare lo stesso documento.

CODICE DI CLASSE

Gli studenti possono entrare a fare parte della classe con questo codice:

4m935t

Questa opzione è da utilizzare per realizzare un lavoro collaborativo su un file aperto al contributo di tutti.



Italiano

Gli studenti possono visualizzare il file



Gli studenti possono visualizzare il file

Gli studenti possono modificare il file

Crea una copia per ogni studente



Annuncio



Compito

Google Classroom: guida rapida per l'insegnante

«Crea una copia per ogni studente»

PROSSIMI COMPITI

Nessun compito previsto.

Ogni studente riceve una propria copia in cui lavorare.

CODICE DI CLASSE

Gli studenti possono entrare a fare parte della classe con questo codice:

4m935t

Questa opzione è utile per assegnare dei compiti individuali.

Se si fanno delle copie i file verranno archiviati automaticamente nelle cartelle delle classi degli studenti in Google Drive.

EsercizioDouglasAdams.odt

Gli studenti possono visualizzare il file

Gli studenti possono visualizzare il file

Gli studenti possono modificare il file

Crea una copia per ogni studente

Consegna e valutazione

Visualizzazione, assegnazione del voto e restituzione di un compito

Un esempio di utilizzo didattico

Scenario

Il docente di Italiano chiede alla classe lo svolgimento di un tema dal titolo

"Un ricordo che non si cancellerà mai dalla mia memoria"

Sviluppa questo spunto in un racconto legato ad un episodio della vita scolastica che ti fa piacere ricordare. Il tuo racconto sarà letto durante una festa di fine d'anno e ha come scopo quello di condividere un'esperienza significativa e conservarne il ricordo.

The screenshot shows a Google Docs interface. The document title is "Verifica di Italiano - Testo Narrativo". Below the title, there is a section for "Intestazione" (Header) with a checkbox for "Prima pagina diversa" and a link for "Opzioni". The form contains four input fields: "NOME", "COGNOME", "CLASSE", and an empty field. Below the form, the text of the writing prompt is displayed:

"Un ricordo che non si cancellerà mai dalla mia memoria"
Sviluppa questo spunto in un racconto legato ad un episodio della vita scolastica che ti fa piacere ricordare. Il tuo racconto sarà letto durante una festa di fine d'anno e ha come scopo quello di condividere un'esperienza significativa e conservarne il ricordo.

Classroom - Insegnante

Italiano
1A ITA

scuolafive@tmach.it

Cambia tema classe

STREAM STUDENTI INFORMAZIONI

PROSSIMI COMPITI
Nessun compito previsto.

CODICE DI CLASSE
Gli studenti possono entrare a fare parte della classe con questo codice:
4m93st

Composizione testo espressivo

Componi un testo espressivo come indicato nella traccia. Utilizza il documento allegato in cui potrai trovare la traccia.

Scadenza: 17/08/2014 Aggiungi scadenza

EsercizioItaliano-TestoEspressivo
Google Document

Crea una copia per ogni studente

Italiano 1A ITA

ANNULLA ASSEGNA

Annuncio Compito

Invia feedback

L'insegnante assegna l'esercizio utilizzando la traccia precedentemente preparata con Google Documenti

Classroom - Insegnante

0 → Clicca su Compito

1 → Inserisci il titolo del compito

2 → Inserisci una descrizione del compito (facoltativa)

3 → Inserisci la data di consegna

4 → Files da allegare

5 → Opzione "Distribuisci una copia per ogni studente"

6 → Clicca ASSEGNA

Allega la traccia predisposta con Google Documenti

0 → **Clicca su Compito**

1 → **Inserisci il titolo del compito**

2 → **Inserisci una descrizione del compito (facoltativa)**

3 → **Inserisci la data di consegna**

4 → **Files da allegare**

5 → **Opzione "Distribuisci una copia per ogni studente"**

6 → **Clicca ASSEGNA**

Allega la traccia predisposta con Google Documenti

Invia feedback

Classroom - Insegnante

The screenshot shows the Google Classroom interface for a teacher. At the top, there's a navigation bar with "Composizione testo espressivo" on the left and "STATO COMPITI" on the right. Below this, a table lists assignments. The table has columns for "Studente", "Stato", and "Valutazione". Two students are listed: "Roberto Osti" and "ScuolaOnline Fondazione Edmund M.". Both have a state of "NON COMPLETATO". Annotations include blue boxes with arrows pointing to the student names, the state, and the evaluation column. A green box highlights the first row, and a blue box highlights the second row. A blue box at the bottom contains the text: "Cliccando sull'esercizio assegnato potrai monitorare lo stato dei compiti." A "Invia feedback" button is visible in the bottom right corner.

Studente	Stato	Valutazione
Roberto Osti	NON COMPLETATO	
ScuolaOnline Fondazione Edmund M.	NON COMPLETATO	

Nominativo studente

Stato del compito assegnato

Valutazione compito

Studente 1

Studente 2

Cliccando sull'esercizio assegnato potrai monitorare lo stato dei compiti.

Classroom - studente 1

Italiano

scuola free
TAIATA

STREAM COMPAGNI DI CLASSE INFORMAZIONI

COMPITI VISUALIZZA TUTTO
Nessun compito previsto.

Condividi con la classe...

COMPITO: 29 ago

SCADENZA: DOMANI

APRI

Composizione testo espressivo
Componi un testo espressivo come indicato nella traccia. Utilizza il documento allegato in cui potrai trovare la traccia.

Aggiungi un commento...

Premendo APRI può vedere l'esercizio

Lo studente vede il compito assegnato con la data di scadenza.

Invia feedback

Classroom - Studente 1

The screenshot shows a Google Classroom interface. At the top, there's a navigation bar with a back arrow, the assignment title 'Composizione testo espressivo', and tabs for 'DETTAGLI COMPITO' and 'IL MIO COMPITO'. The user's email 'roberto.oes@fimech.it' is visible in the top right. The main content area displays the assignment title 'Compito: Composizione testo espressivo' and a due date 'SCADENZA 17 SET'. Below this are three buttons: 'AGGIUNGI', 'EREA', and 'CONSEGNA'. A message states: 'I file aggiunti o creati possono essere visualizzati e commentati dal tuo insegnante.' A file card is shown with the title 'Copia di Copia di EsercizioItaliano-TestoEspressivo - Roberto Oesi' and 'Google Documenti'. Below the file card is a comment input field with a placeholder 'Aggiungi un commento...'. A green callout box is overlaid on the file card with the text: 'Cliccando sull'esercizio apre la propria copia...'. In the bottom right corner, there is a small 'Invia feedback' button.

Classroom - Studente 1

The screenshot shows a Google Docs interface. At the top, the browser address bar displays the document URL. The document title is 'Italiano - Testo espressivo'. The main content area contains a form for 'Verifica di Italiano - Testo Narrativo' with an 'Intestazione' section and a table for student information. Below the table is a quote and a paragraph of text.

Verifica di Italiano - Testo Narrativo

Intestazione Prima pagina diversa [Opzioni](#)

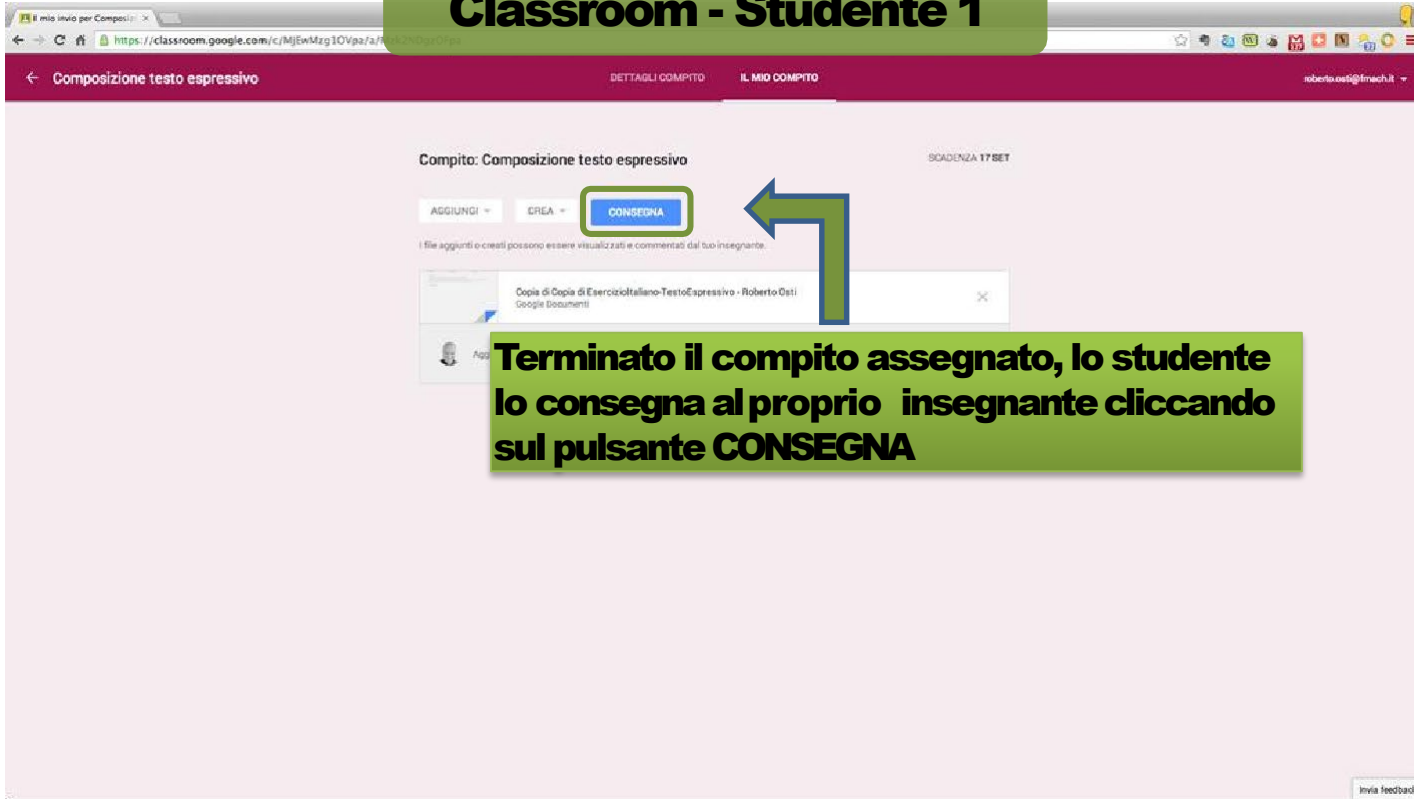
NOME	COGNOME	CLASSE

"Un ricordo che non si cancellerà mai dalla mia memoria"

Svilupa questo spunto in un racconto legato ad un episodio della vita scolastica che ti fa piacere ricordare. Il tuo racconto sarà letto durante una festa di fine d'anno e ha come scopo quello di condividere un'esperienza significativa e conservare il ricordo.

Quando lo studente lavora sul Documento Google può essere monitorato anche in tempo reale dal docente.

Classroom - Studente 1



Il mio invito per Compositi

https://classroom.google.com/c/MjEwMzI0Vpaz/a/...

Composizione testo espressivo

DETTAGLI COMPITO

IL MIO COMPITO

roberto.osti@frnach.it

Compito: Composizione testo espressivo

SCADENZA 17 SET

AGGIUNGI - CREA - **CONSEGNA**

I file aggiunti o creati possono essere visualizzati e commentati dal tuo insegnante.

Docia di Copia di EsercizioItaliano-TestoEspressivo - Roberto Osti
Google Documenti

Terminato il compito assegnato, lo studente lo consegna al proprio insegnante cliccando sul pulsante CONSEGNA

Invia feedback

Classroom - Studente 1

Può essere aggiunto un messaggio per l'insegnante (opzionale)

1

Consegna file

Quando consegni il compito perdi la possibilità di modificarne i file. Non puoi annullare la consegna del compito per modificarlo.

Copia di Copia di EserciziItaliano-TestoEspressivo - Roberto Dotti
Google Document

Ho completato il compito, ma non sono riuscito a scrivere un'intera pagina

2

CONSEGNA

Click su CONSEGNA

**La consegna DEVE essere confermata nella schermata successiva;
lo studente viene avvisato che consegnando perde la possibilità di modificare ulteriormente il file!**

Invia feedback

Italiano 1A ITA

https://classroom.google.com/c/MjEwMzg1OVpa

Classroom - Studente 1

italiano

scuola live

TAITA

STREAM COMPAGNI DI CLASSE INFORMAZIONI

roberto.osti@fmach.it

COMPITI VISUALIZZA TUTTO
Nessun compito previsto.

Condividi con la classe...

COMPTO 29 ago

Composizione testo espressivo

Componi un testo espressivo come indicato nella traccia. Utilizza il documento allegato in cui potrai trovare la traccia.

COMPLETATO

APRI

Aggiungi un commento...

Invia feedback

Nell'apposito riquadro viene visualizzata la conferma che il compito è stato completato.

Il compito può essere aperto in lettura ma non modificato.

Italiano 1A ITA

https://classroom.google.com/c/MjEwMzg1OVpa

scuolaive@fmach.it

Classroom - Insegnante

1A ITA

Cambia tema classe

STREAM STUDENTI INFORMAZIONI

PROSSIMI COMPITI

SCADENZA: DOMANI

Composizione testo espressivo

CODICE DI CLASSE

Gli studenti possono entrare a fare parte della classe con questo codice:

4m935t

Crea un compito...

Annuncio Compito

COMPITO 29 ago

Composizione testo espressivo

Componi un testo espressivo come indicato nella traccia. Utilizza il documento allegato al cui potrai trovare la traccia.

Esercizioitaliano-TestoEspressivo
Google Documents

Ogni studente riceverà una copia

SCADENZA 17 SET

1	1
COMPLETATO	NON COMPLETATO

Aggiungi un commento...

Invia feedback

I compiti non completati sono segnalati ed è possibile controllarli con un click nell'apposita area di notifica.

Classroom - Insegnante

The screenshot shows the Google Classroom interface for an assignment titled "Composizione testo espressivo". The assignment is due on "BOADENZA 17 SET". The interface includes navigation buttons: "INDIETRO", "EMAIL", "CARTELLA", and "SCARICA". Below these buttons is a table listing students and their submission status.

Stuente	Stato	Votazione	Punti
Roberto Oati <small>Ha completato il compito, ma non</small>	COMPLETATO	Nessun voto	100
ScuolaOnline Fondazione Edmund M. <small>Non ha consegnato</small>	NON COMPLETATO	Nessun voto	

A blue box highlights the row for "ScuolaOnline Fondazione Edmund M.", which is marked as "NON COMPLETATO".

In the bottom right corner, there is a small "Invia feedback" button.

Studente 2

È possibile individuare dall'elenco dei componenti della classe chi non ha rispettato la consegna.

Classroom - Studente 2

Una notifica segnala il ritardo allo studente.

Lo studente può aprire il compito e consegnarlo anche se in ritardo.

COMPITI VISUALIZZA TUTTO
Nessun compito previsto.

Condividi con la classe...

COMPITO 29 ago

Composizione testo espressivo

Componi un testo espressivo come indicato nella traccia. Utilizza il documento allegato in cui potrai trovare la traccia.

 Aggiungi un commento...

1

IN RITARDO

APRI

2

Invia feedback

Posta in arrivo (12) - marco. Il mio Drive - Google Drive Italiano - Testo espressi X

https://docs.google.com/document/... **Classroom - Studente 2**

Italiano - Testo espressivo

File Modifica Visualizza Inserisci Formato Strumenti Componenti aggiuntivi Guida Tutte le modifiche sono state salvate in Drive

100% Testo nor... Arial 14 B U A

Verifica di Italiano - Testo Narrativo

NOME		COGNOME		CLASSE	
------	--	---------	--	--------	--

"Un ricordo che non si cancellerà mai dalla mia memoria"

Svilupa questo spunto in un racconto legato ad un episodio della vita scolastica che ti fa piacere ricordare. Il tuo racconto sarà letto durante una festa di fine d'anno e ha come scopo quello di condividere un'esperienza significativa e conservarne il ricordo.

Svolgimento

Ricordo, quasi come se fosse adesso, che l'auto procedeva spedita

Il Documento Google è editabile e lo studente ritardatario può eseguire l'esercizio

Il mio invio per Composi... Copia di Copia di Esercizi...
← → ↻ https://classroom.google.com/c/MjEwMzg1OVpa/a/Mzk2NDgzOFpa ☆ ☰

← Composizione testo espressivo DETTAGLI COMPITO IL MIO COMPITO scuolonline@fmach.it


Classroom - Studente 2


Compito: **Composizione testo espressivo** 20/09/2024, 17:567

AGGIUNGI - CREA - **CONSEGNA**

I file aggiunti o creati possono essere visualizzati e commentati dal tuo insegnante.

Copia di Copia di EserciziItaliano-TestoEspressivo - ScuolaOnline Fondazione Edmund Mach
Google Documenti

 **scuola live** 29 ago
Sei in grave ritardo con la consegna, inviami il compito entro oggi per cortesia!

 Aggiungi un commento...

Invia feedback

**Terminato il lavoro può consegnarlo con la
solita procedura**

Classroom - Studente 2

Compito: Composizione testo espressivo

AGGIUNGI - CREA - CONSEGNA

I file aggiunti o creati possono essere visualizzati e commentati dal tuo insegnante.

Copia di Copia di EsercizioItaliano-TestoEspressivo - ScuolaOnline Fondazione Edmund Mach

Consegna file

Quando consegni il compito perdi la possibilità di modificare i file. Non puoi annullare la consegna del compito per modificarlo.



Copia di Copia di EsercizioItaliano-TestoEspressivo - ScuolaOnline Fondazione Edmund...
Google Documents

Mi scusi prof, ma non mi funzionava Internet

ANNULLA

CONSEGNA

Può scrivere un messaggio all'insegnante (ad esempio per giustificarsi)

1

Quindi CONSEGNA

2

La consegna va confermata nella finestra successiva; lo studente viene avvisato che consegnando perderà la possibilità di modificare ulteriormente il file.

Invia feedback

Valutazione

Classroom - Insegnante

1 - Entrambi i compiti sono stati finalmente contraddistinti dallo stato COMPLETATO

The screenshot shows the Google Classroom interface for a teacher. At the top, there's a navigation bar with 'Composizione testo espressivo', 'DETTAGLI COMPITO', and 'STATO COMPITI'. Below this, the task name 'Compito: Composizione testo espressivo' and a due date 'SCADENZA 17 SET' are visible. A toolbar contains buttons for 'INDIETRO', 'EMAIL', 'CARTELLA', and 'SCARICA'. A dropdown menu is open, showing 'Visualizzazione dei compiti completati o consegnati.' and a 'CANCELLA' button. Below the menu is a table with columns for 'Stucente', 'Stato', 'Votazione', and 'Punti'. The 'Punti' column has a dropdown menu set to '100'. Three blue circles with numbers 1, 2, and 3 are overlaid on the screenshot. Circle 1 points to the 'COMPLETATO' status in the 'Stato' column for two students. Circle 2 points to the 'Punti' dropdown menu. Circle 3 points to the 'Votazione' column, which shows 'Nessun voto' for both students.

Stucente	Stato	Votazione	Punti
Roberto Orti <small>Ho completato il compito, ma non</small>	COMPLETATO	Nessun voto	100
ScuolaOnline Fondazione Edmund M. <small>M. lucas@prof. mat. roma. ov</small>	COMPLETATO	Nessun voto	100

3 - Attribuisce il punteggio in questi campi.

Gli studenti potranno vedere la valutazione dopo la restituzione del compito.

2 - È possibile cambiare il range di attribuzione dei punteggi.

Il punteggio di default è espresso in centesimi.

Classroom - Insegnante

Composizione testo espressivo

DETTAGLI COMPITI STATO COMPLETI

scuolaonline@fsmach.it

Compito: Composizione testo espressivo

SCADENZA 17 SET

2

INDIETRO EMAIL CARTELLA SCARICA

1

<input checked="" type="checkbox"/>	Studiante	Stato	Votazione	Punti	10
<input checked="" type="checkbox"/>	Roberto Dioti (Buon lavoro!)	RESTITUITO 29 ago	7/10		
<input checked="" type="checkbox"/>	ScuolaOnline Fondazione Edmund Ma...	RESTITUITO 29 ago 23:07 Vedi cronologia compiti	6/10		

Copia di Copia di Esercizio italiano-TestoEspressivo - ScuolaOnline Fondazione Edmund Mach

Aggiungi un commento...

Invia feedback

1 - Per restituire il compito e comunicare le valutazioni agli studenti si selezionano gli studenti ai quali si vuole restituire l'esercizio e la valutazione

2 - Click INDIETRO

Classroom - Insegnante

Quando si restituisce il compito lo studente può modificare i file restituiti e tu puoi commentarli

Compito: Composizione testo espressivo SCADENZA 17 SET

CANCELLA

<input checked="" type="checkbox"/>	Studiante	Stato	Votazione	Punti	10
<input checked="" type="checkbox"/>		R			
<input checked="" type="checkbox"/>		S			
<input checked="" type="checkbox"/>	Copia di Cop				
<input type="checkbox"/>	Aggiungi				

Restituire il compito?

Quando restituisce il compito, lo studente può modificare i file restituiti e tu puoi commentarli.

Feedback per 2 studenti

Aggiungi una nota (facoltativo)

1

Classroom - Insegnante

Composizione testo espressivo

DETTAGLI COMPITO STATO COMPITI

scuolaive@imach.it

Compito: **Composizione testo espressivo** SCADENZA 17 SET

INDIETRO EMAIL CARTELLA SCARICA

Studiante	Stato	Votazione	Punti
Roberto Orti	RESTITUITO 29 ago	7/10	
ScuolaOnline Fondazione Edmund Mach	RESTITUITO 29 ago 22:07 Vedi cronologia compiti	6/10	
Copia di Copia di Eserciziitaliano-TestoEspressivo - ScuolaOnline Fondazione Edmund Mach			

Aggiungi un commento...

Invia feedback

1 - Torniamo sulla schermata precedente.

Puoi anche inviare una mail agli studenti selezionati (ad esempio un messaggio a chi non ha raggiunto la sufficienza)

2 - Aprire direttamente la cartella Drive contenente i compiti dei ragazzi.

Classroom - Insegnante

The screenshot shows a Google Drive interface for a folder named 'Composizione testo espressivo'. On the left, a sidebar lists files under 'Classroom' and 'Italiano 1A ITA', including 'Composizione testo espressivo' and 'Esercizio di Italiano: componente di un tes...'. A central table displays file details:

TITOLO	PROPRLETARIO	MODIFICATI PER ULTIMI
Copia di Copia di Copia di l'EsercizioItaliano-TestoEspressivo - Roberto Orefi	Roberto Orefi	23:00
Copia di Copia di Copia di EsercizioItaliano-TestoEspressivo - ScuolaOnline Fondazione Edmund Mach	ScuolaOnline Fondazione Edmund Mach	23:05

On the right, an 'ATTIVITA' sidebar shows notifications: 'Tu hai cambiato le autorizzazioni per 2 elementi' and 'Tu hai cambiato le autorizzazioni per un elemento'. A blue box highlights the table, and another blue box highlights the sidebar.

SIAMO IN DRIVE

**Qui si trovano tutti gli esercizi.
Puoi capire chi li abbia realizzati ed i file hanno nomi ben formattati.**

Tutto in Google Drive è perfettamente organizzato: le cartelle sono ordinate, i nomi sono impostati automaticamente.

Utilizzi al meglio Drive senza nemmeno accorgertene!

Classroom - Insegnante

Composizione testo espressivo

DETTAGLI COMPITO STATO COMPITI

3

Compito: Composizione testo espressivo

SCADENZA 17 SET

INDIETRO EMAIL CARTELLA **SCARICA**

Stu-dente	Stato	Votazione	Punti
<input checked="" type="checkbox"/> Roberto Orti	RESTITUITO 29 ago	7/10	10
<input checked="" type="checkbox"/> ScuolaOnline Fondazione Edmund Mach	RESTITUITO 29 ago 22:07 Vedi cronologia compiti	6/10	

Copia di Copia di Esercizi italiani - Testo Espressivo - ScuolaOnline Fondazione Edmund Mach

Aggiungi un commento...

Invia feedback

Si possono scaricare le valutazioni in formato CSV per poterle elaborare con un foglio di calcolo come ad esempio Excel di Office o Calc di OpenOffice o LibreOffice

Classroom - Insegnante

	A	B	C	D	E	F	G	H	I
1	Nome	Indirizzo email	Volazione	Stato Compito					
2	Roberto Osti	roberto.osti@fmach.it	7.0	Restituito					
3	ScuolaOnline Fondazione Edmund Mac	scuolaonline@fmach.it	6.0	Restituito					
4									
5									
6									
7									
8									
9									
10									
11									
12									
13									
14									
15									
16									
17									
18									
19									
20									
21									
22									
23									
24									
25									
26									
27									
28									
29									
30									
31									
32									

Puoi archiviare i file CSV per analizzare il rendimento delle tue classi, realizzare dei grafici...

Foglio 1 / 1 Predefinito STD Somma=0 109%

Approfondimenti

Guida ufficiale:

<http://support.google.com/edu/classroom>